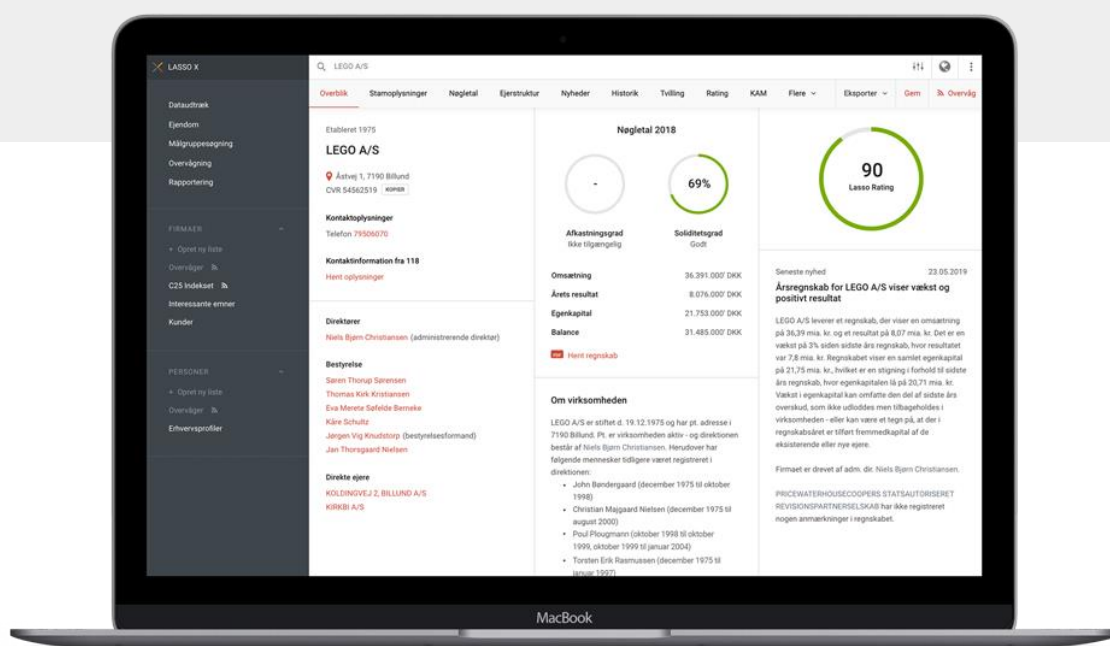




LASSO X

# LASSO FOR SALG

Med Lasso for Salg er det slut med excel-ark og fejlagtigt data om dine kunder. Du kan nu let finde kvalificerede leads direkte fra CVR-registeret - og samtidig sørge for at den data du ringer på baggrund af, altid er opdateret.



## Kend dine kunder og dit marked og sælg mere!

### / LASSO MARKEDSDATA

Med Lassos portal bliver du klædt på til salgsmøder med den relevante data om dine kunder og konkurrenter. Du søger virksomheder eller personer frem og får fuldt overblik over deres data: nøgletal, stamoplysninger, virksomhedens historik, bestyrelse og direktion – og deres netværk etc. Du kan se virksomhedens udvikling over tid – eller se en vurdering af deres økonomiske performance, så du altid kender dine risici.

Samtidig kan du følge interessante virksomheder eller personer og blive notificeret, når de indleverer regnskab, skifter bestyrelse, ændrer status eller andet. Alt hvad du har brug for, hvis du vil være et skridt foran – og sælge mere.

## / DIN PERSONLIGE PORTAL

Du kan have lister med dine kunder, konkurrenter og leverandører – eller du kan søge nye leads frem i portalens målgruppesøgning på kriterier, du selv definerer.

Søgningerne kan gemmes i portalen, du kan eksportere data til excel eller til dit eget CRM-system.

Al data hentes realtid fra Det Centrale Virksomhedsregister (CVR) og Tinglysningen – og vises direkte fra kilden, således at du undgår forældet eller fejlbehæftet data.

Læs om brug af markedsdata, målgruppesøgning og en lang række andre funktionaliteter i følgende brugerguide.

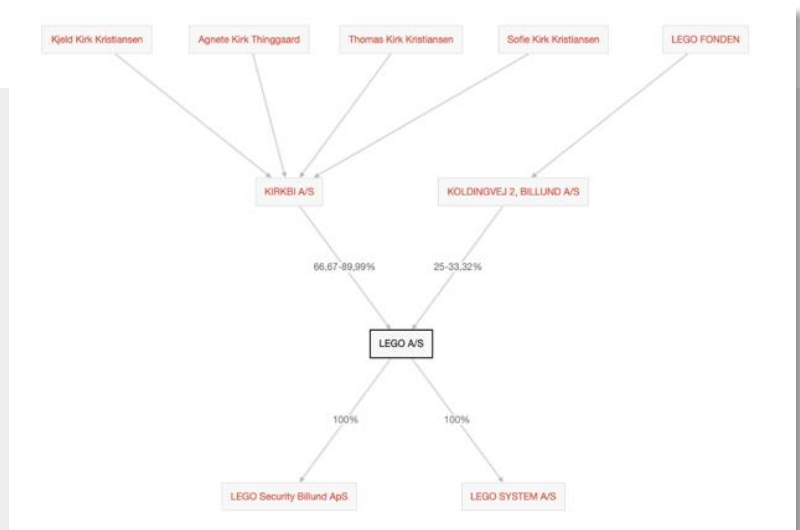
BPH SCAGLEITTI A/S	
Egenkapital	506' DKK
Omsætning	-
Bruttofortjeneste	-5' DKK
Resultat før skat	8' DKK

[+ Tilføj til liste](#) [✕ Fjern](#)

## / SØG OG NAVIGER I DATA

På din forside i portalen ses et dashboard med overblik over den seneste udvikling i alle de firmaer, du følger. Her ser du nyheder om dem alle - og du ser senest indberettede regnskab og udvalgte oplysninger om interessante personer for dig.

I den øverste venstre del ses en udvalgt interessant virksomhed, som du kan vælge at tilføje på en liste, hvis du finder den relevant. I højre side ser du oplysninger om en udvalgt person fra den seneste nyhed om dine fulgte firmaer.



## / VIDEN OM ET FIRMA


Når et firma er søgt frem, vises en række moduler om dette: I overblikspanen får du et hurtigt overblik over firmaet - herunder stamoplysninger, seneste regnskab og personer bag. Derefter kan du dykke ned i oplysningerne ved at navigere videre til de næste moduler, eksempelvis ejerstruktur, der viser en grafisk oversigt over, hvordan firmaet er ejet (inkl. ejerskabets størrelse, opgivet i de intervaller, ejeregisteret registrer).

Under fanen 'historik' præsenteres du for en tidslinje for firmaets udvikling - og under 'tvilling' ser du en oversigt over de virksomheder, der ligner den fremsøgte virksomhed mest, når der sammenlignes med staminformationer og nøgletal.

## / ERHVERVSPERSONER

Når du søger efter en person i portalen, åbnes ligeledes en overblikspane. I venstre side af denne pane ses et overblik over personens aktive og inaktive relationer (klik på virksomhedsnavnet for at få mere info om denne). I højre side ses personens erhvervsresume - dvs. det automatisk genererede resume over de oplysninger, der





findes om denne person i CVR-registeret (ejerskaber, bestyrelses- og direktionsposter, konkurser etc).

På samme måde som for et firma, kan du navigere videre til en række moduler, der præsenterer data om denne person.

## **/ OPRET LISTER**

I venstre side af skærmen ses de lister, der er oprettet for hhv. virksomheder og personer. Du kan tilføje virksomheder til disse lister (eller oprette nye lister) ved at søge virksomheden frem og klikke 'tilføj til liste' - eller du kan klikke på en liste og vælge funktionen 'importer firmaer' i den øverste bjælke. Her får du mulighed for at uploade en samlet liste af CVR-numre på virksomheder, der bliver tilføjet til listen. Du kan ligeledes vælge at importere firmaer via en søgning i 'målgruppesøgning'.

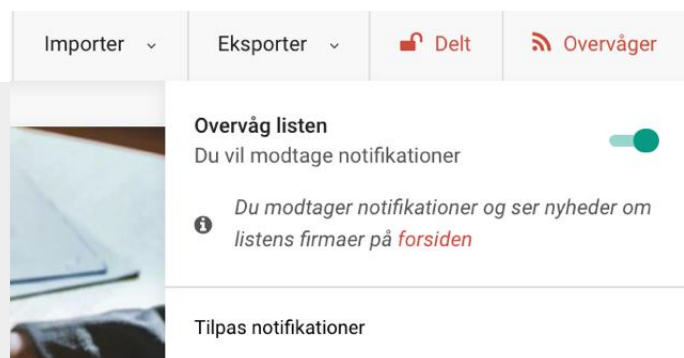
Du kan også eksportere samtlige firmaer på en liste som en Excel-fil ved at klikke 'eksporter firmaer'.

## **/ DEL PERSONLIGE LISTER**

Når du har oprettet en liste af virksomheder eller personer, kan du vælge, om denne liste også skal være synlig for dine kollegaer.

Listens synlighed kontrolleres ved at klikke på listen, og ses i den øverste bjælke. Hvis listen kun er synlig for dig, vil der stå 'Ikke delt'. Dette kan du klikke på - og aktivere delingen til andre brugere i din organisation.





## / FØLG FIRMAER/PERSONER

I portalen kan du følge virksomheder og personer - og blive notificeret, når der sker ændringer i data om disse. Eksempelvis nye regnskaber, statusændringer, adresseskift eller ændringer i personkredsen omkring virksomheden. Du bestemmer selv, om du vil blive notificeret på e-mail eller kun i portalen - og om nogle typer ændringer er mere relevante for dig end andre.

Når en virksomhed eller person er søgt frem i portalen, kan du følge disse ved at klikke på ikonet i øverste højre hjørne. Hvis et firma ikke følges, vil ikonet være rødt - og hvis det følges, vil ikonet være gråt. Samme sted kan man tilføje virksomheden eller personen til en eksisterende liste - eller oprette en ny.

## / NOTIFICERING - HVOR?

Under indstillinger (tre prikker i øverste højre hjørne) kan du vælge 'profil og notifikationer' - og derefter klikke 'notifikationer'. Her kan du sætte kryds ud for de forskellige typer af nyheder og derved vælge, om du vil notificeres i portalen eller pr. e-mail. Vær obs på, at du skal tilvælge notifikationer i portalen for at kunne klikke e-mail.

## / KAM-RAPPORT

Klik på fanen 'KAM' for at hente den samlede rapport, der giver dig fuld indsigt i data om et firma. Øverst ser du stamoplysninger og oplysninger om personerne i direktionen og bestyrelsen.

Dernæst ses nøgletal fra de digitalt indberettede regnskaber - samt en tekst om firmaets seneste nyhed om regnskab.

Herunder ses overblik over de reelle ejere bag virksomheden - og en grafisk fremstilling af ejerhierarkiet bag firmaet samt eventuelle datterselskaber.

Nederst vises oplysninger om alle de involverede i ejerkredsen – dvs. de personer, der er direkte eller reelle ejere af virksomheden. For disse præsenteres både tingbogsoplysninger og det samlede erhvervsresume - dvs. beskrivelse af deres engagement i dansk erhvervsliv iflg. CVR-registeret.

### Eksporter til Excel

Udtrækstype

Staminformation og nøgletal

Send udtræk til denne e-mail

ts@lassox.com

Fortryd Eksporter

## / DATAUDTRÆK

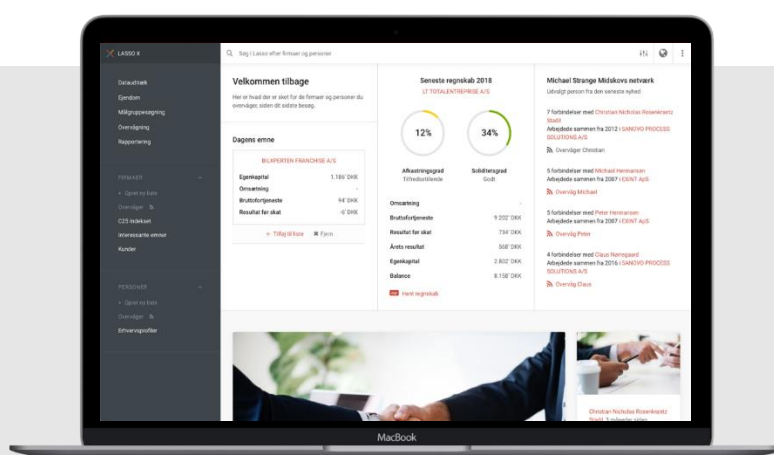
Hvis du ønsker at 'vaske' en liste af CVR-numre - dvs. hente eks. adresser, navne eller andre data ud for en liste af virksomheder, skal du benytte modulet 'dataudtræk', som tilgås i øverste venstre hjørne af portalen. Her uploades en Excel-fil (vær opmærksom på, at filen skal indeholde en kolonne, der er navngivet 'CVR' og som udelukkende indeholder 8-cifrede CVR-numre). Du vælger selv hvilken data, du ønsker at trække ud for firmaerne.

Kontakt Lasso X hvis du er interesseret i andre typer data, end de udtræk, du kan finde i din løsning.

# Administrer din personlige Lasso-portal

## / ADMINISTRER BRUGERE

Under 'kontoindstillinger' i øverste højre hjørne kan du administrere dine brugere på portalen. Under 'brugere og licenser' kan du administrere, oprette, deaktivere og skifte kodeord for brugere.



## / INTEGRATIONER

Fra kontoindstillingerne kan du navigere videre til fanen 'integrationer'. Herfra kan du få et overblik over hvilke integrationer, der er aktive for dit abonnement og aktivere nye integrationer.

Du vil blive bedt om at indtaste dine organisationsoplysninger til din adgang til det system, du integrerer til.

## SPØRGSMÅL ELLER INPUTS?

Kontakt os på [contact@lassox.com](mailto:contact@lassox.com) eller  
tlf. +45 71747812